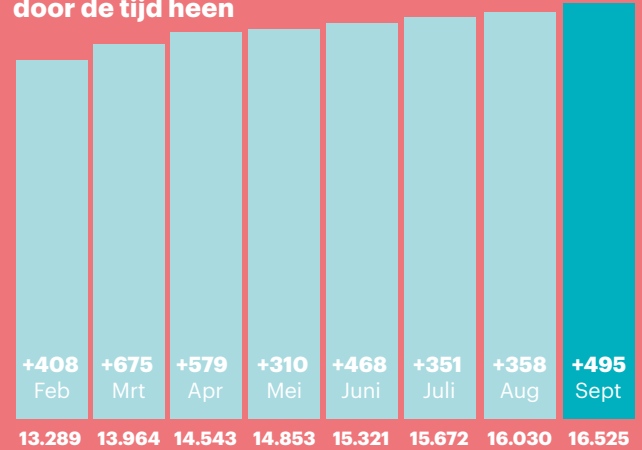


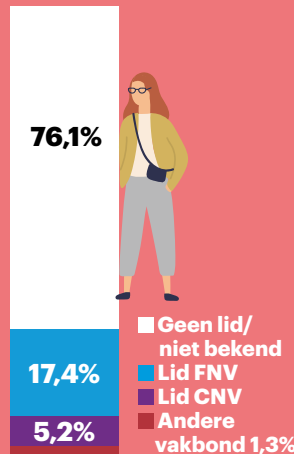
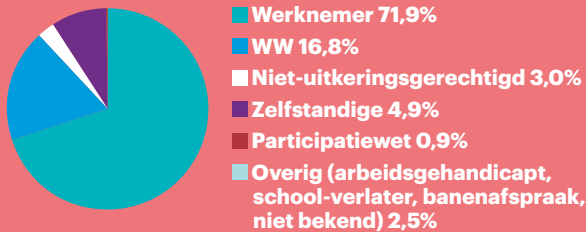
Cijfers van



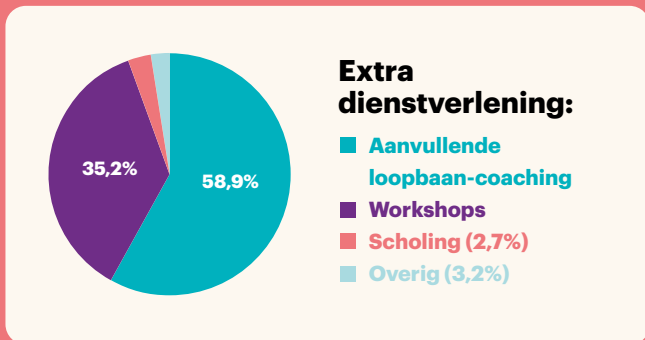
Inschrijvingen door de tijd heen



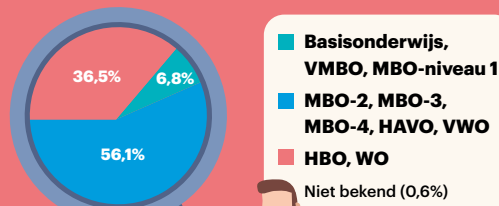
Type deelnemers



Leeftijdscategorie



Opleidingsniveau deelnemers bij aanvang loopbaanbegeleiding



Bijeenkomsten faillissementen

Lees hier alles over de bijeenkomsten die wij organiseren voor werkenden waarbij hun werkgever failliet gaat.



Ontdek je werkplek-markten

Lees hier alles over onze 'Ontdek je werkplek-markten' om werkzoekenden te ondersteunen bij hun markt oriëntatie.



Aantal deelnemers per RMT

RMT	30-09-2024	w.v. actief	w.v. afgerond
RMT Achterhoek	234	66	168
RMT Amersfoort	225	67	158
RMT Drechtsteden	272	152	120
RMT Drenthe	431	75	356
RMT Flevoland	331	76	255
RMT Foodvalley	211	33	178
RMT Friesland	874	231	643
RMT Gooi en Vechtstreek	201	53	148
RMT Gorinchem	77	13	64
RMT Groningen	885	200	685
RMT Groot Amsterdam	1.845	589	1.256
RMT Haaglanden	666	168	498
RMT Helmond De Peel	172	27	145
RMT Holland Rijnland	290	47	243
RMT Midden-Brabant	304	81	223
RMT Midden-Gelderland	326	55	271
RMT Midden-Holland	192	58	134
RMT Midden-Limburg	217	64	153
RMT Midden-Utrecht	904	181	723
RMT Noord-Holland (Noord)	840	194	646
RMT Noord-Limburg	369	65	304
RMT Noordoost-Brabant	434	115	319
RMT Rijk van Nijmegen	403	147	256
RMT Rijnmond	787	205	582
RMT Rivierenland	208	95	113
RMT Stedendriehoek en Noordwest Veluwe	467	114	353
RMT Twente	529	173	356
RMT West-Brabant	818	134	684
RMT Zaanstreek/Waterland	334	85	249
RMT Zeeland	331	166	165
RMT Zuid-Holland Centraal	290	88	202
RMT Zuid Kennemerland en IJmond	468	117	351
RMT Zuid-Limburg	394	93	301
RMT Zuidoost-Brabant	468	93	375
RMT Zwolle	728	134	594
Totaal	16.525	4.254	12.271

De VAKbeweging is een samenwerking van

