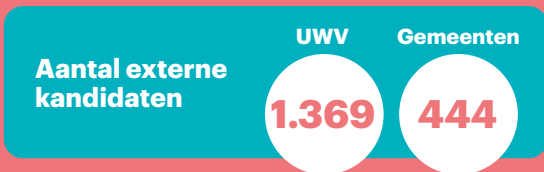
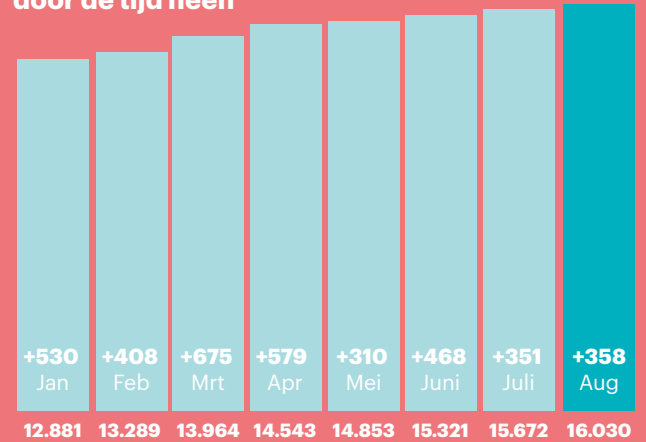


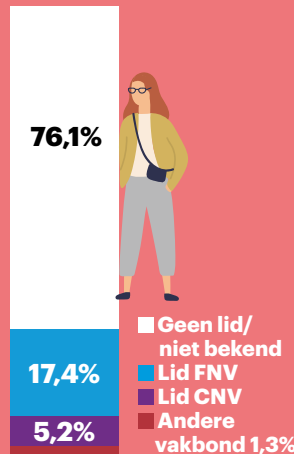
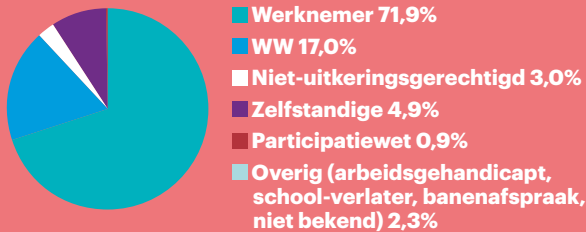
Cijfers van



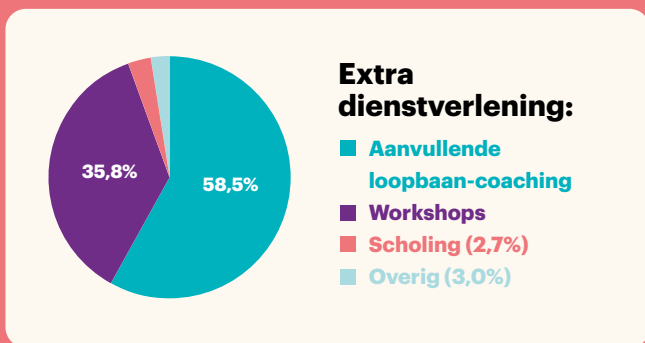
Inschrijvingen door de tijd heen



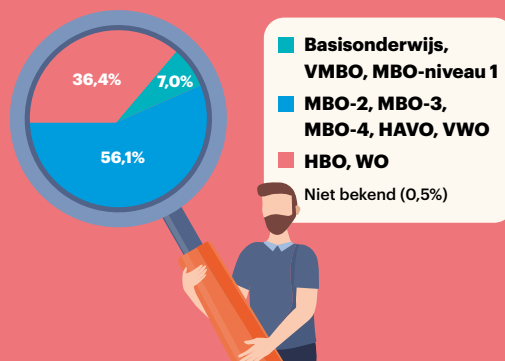
Type deelnemers



Leeftijdscategorie



Opleidingsniveau deelnemers bij aanvang loopbaanbegeleiding



Bijeenkomsten faillissementen

Lees hier alles over de bijeenkomsten die wij organiseren voor werkenden waarbij hun werkgever failliet gaat.



Ontdek je werkplek-markten

Lees hier alles over onze 'Ontdek je werkplek-markten' om werkzoekenden te ondersteunen bij hun markt oriëntatie.



Aantal deelnemers per RMT

RMT	31-08-2024	w.v. actief	w.v. afgerond
RMT Achterhoek	240	88	152
RMT Amersfoort	215	61	154
RMT Drechtsteden	256	139	117
RMT Drenthe	418	70	348
RMT Flevoland	311	62	249
RMT Foodvalley	202	27	175
RMT Friesland	849	228	621
RMT Gooi en Vechtstreek	194	47	147
RMT Gorinchem	79	18	61
RMT Groningen	855	199	656
RMT Groot Amsterdam	1.792	565	1.227
RMT Haaglanden	648	155	493
RMT Helmond De Peel	172	30	142
RMT Holland Rijnland	280	46	234
RMT Midden-Brabant	294	78	216
RMT Midden-Gelderland	320	67	253
RMT Midden-Holland	189	53	136
RMT Midden-Limburg	208	59	149
RMT Midden-Utrecht	885	194	691
RMT Noord-Holland (Noord)	800	188	612
RMT Noord-Limburg	365	65	300
RMT Noordoost-Brabant	417	111	306
RMT Rijk van Nijmegen	384	141	243
RMT Rijnmond	751	182	569
RMT Rivierenland	205	93	112
RMT Stedendriehoek en Noordwest Veluwe	459	110	349
RMT Twente	517	174	343
RMT West-Brabant	802	145	657
RMT Zaanstreek/Waterland	331	90	241
RMT Zeeland	315	163	152
RMT Zuid-Holland Centraal	271	78	193
RMT Zuid Kennemerland en IJmond	453	114	339
RMT Zuid-Limburg	392	95	297
RMT Zuidoost-Brabant	450	90	360
RMT Zwolle	711	134	577
Totaal	16.030	4.159	11.871

De VAKbeweging is een samenwerking van

